

logitech



HER ODA İÇİN BASİT İÇERİK PAYLAŞIMI.

Logitech Screen Share

Logitech® Screen Share, tüm konferans odası bilgisayarlarından hızlı, kablolu bir şekilde içerik paylaşımı yapılabilmesini sağlar. Paylaşımı başlatmak için HDMI ile bir dizüstü bilgisayar veya tablete bağlamanız yeterlidir: Herhangi bir yazılım yüklemeye, şifre girmeye, hatta internete bağlanmaya bile gerek yoktur. Odadaki katılımcılar sırayla aygıtlarını takarak herhangi bir kesinti olmadan kolayca içerik akışı yapabilir.

Konferans odasındaki bilgisayar için HDMI aktarma cihazı ve yardımcı uygulamayla desteklenen Screen Share, içeriklerin diğerleri tarafından görülüp tüm toplantı ya da video konferans hizmetleriyle paylaşılacağı ekrana yansıtır. HDMI çıkışı olmayan cihazlara uygun bir adaptör takmanız yeterlidir. Böylece akıllı telefonlar, tabletler, kameralar ve medya oynatıcılar da dâhil olmak üzere çoğu cihazdan paylaşım yapabilirsiniz.

Screen Share, takip hemen sunuma başlayabileceğiniz, alışkın olduğunuz bir iş akışıyla sarsılmaz güvenilirliği ve hassas performansı bir araya getiriyor. Gelişmiş teknolojileri bir pakette toplayan Screen Share'i çok kısa bir sürede kurabilir, kolayca kullanabilir ve tüm konferans odalarına uygun bir maliyetle dağıtabilirsiniz.

ÜRÜN TEKNİK ÖZELLİKLERİ

Screen Share Cihazı
Parça No: 939-001553
UPC: 097855135933

ÜRÜN BOYUTLARI VE AĞIRLIĞI

Boyutlar
14,2 x 24,7 x 83 mm
30 g

Kablo Uzunluğu
250 mm

KUTUNUN İÇİNDEKİLER

Screen Share Aygıtı
Belgeler
Cırt cırtlı bağlayıcı
Kablo yönetim tutacakları

TEKNİK ÖZELLİKLER

HDMI ile saniyede 30 kareye kadar 1080p HD video + ses

Giriş/Çıkış
Giriş: HDMI 1.4a ve üzeri
Çıkış: USB 3.0 veya USB 2.0

Diğer
USB ile çalıştırılır
Durum LED'i

Performans
Giriş: 60 fps'ye kadar 1280 x 720 (720p) veya 1920 x 1080 (1080p)
Çıkış: 30 fps'de 1920 x 1080 (1080p)
Ses: 48 KHz/16 bit PCM
Donanım gecikme süresi: < 10 ms

SİSTEM GEREKSİNİMLERİ

Windows® 7, Windows 8.1 veya Windows 10
Mac OS X® 10.10 veya üzeri

GARANTİ

2 yıl sınırlı donanım garantisi

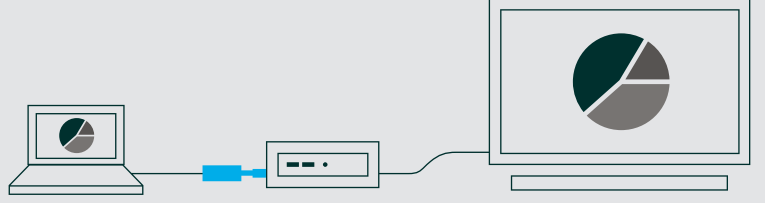
ANINDA PAYLAŞIM

Bağlayın ve dizüstü bilgisayarınızdan, akıllı telefonunuzdan ya da tabletinizden sunuma başlayın.

Artık toplantı numarasını veya eşleştirme kodunu tekrar tekrar kontrol etmenize gerek yok.

Giriş kaynakları ve uzaktan kumandalarla uğraşmak da geride kaldı.

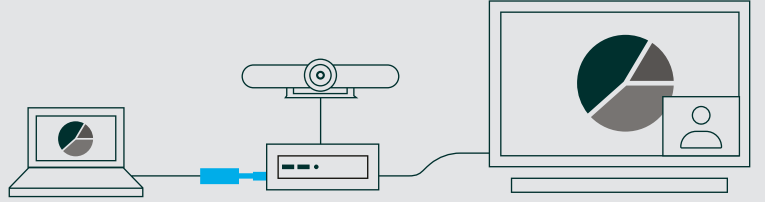
Hiçbir yazılım yüklemeyiz veya internete bağlanmanız gerekmiyor, takın ve sunuma başlayın.

**GÖRÜNTÜLÜ TOPLANTILARDA PAYLAŞIM**

Logitech Screen Share; Zoom, Skype Kurumsal, WebEx, BlueJeans ve içerik paylaşımını destekleyen diğer toplantı hizmetleriyle çalışır.

Oda içindeki ConferenceCam etkindir, böylece sunum yapan kişiler içeriklerini paylaşırken aynı zamanda görülebilir ve duyulabilir.

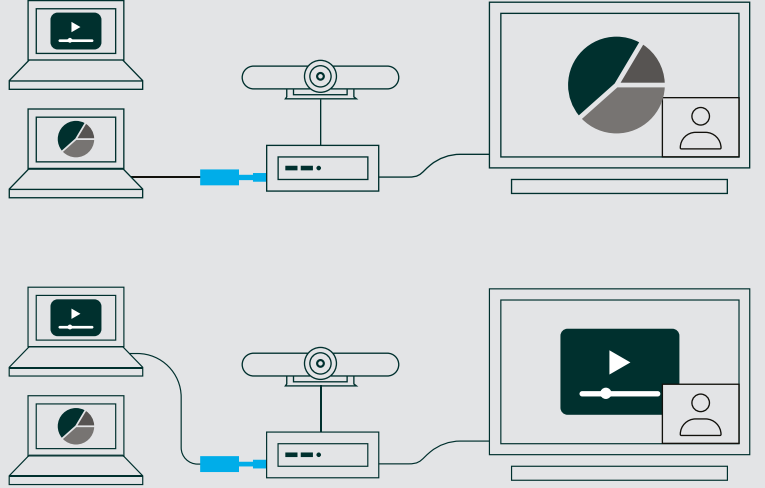
Screen Share Uygulaması, odalardaki bilgisayarlarda (Windows veya Mac) çalıştırılarak çevrimiçi toplantılarda kolay bir şekilde paylaşım yapılmasını sağlar.

**KABLOYU VERİN VE BAĞLANIN**

Gecikme veya kesinti olmadan kolayca sunumunuzu yapabilirsiniz.

Bunun için HDMI kablosunu bir cihazdan çıkarıp sizden sonra sunum yapacak kişiye vermeniz yeterlidir.

Logitech Screen Share, yeni HDMI bağlantısını otomatik olarak tanır.



* Logitech Screen Share Uygulaması, odalardaki bilgisayarlarda çalıştırılabilir ve www.logitech.com/support/screenshareapp adresinden indirilebilir.

Siparişler ve diğer sorular için lütfen tercih ettiğiniz satıcıyla iletişime geçin.

Logitech Europe S.A., EPFL – Quartier de l'Innovation, CH-1015 Lausanne

© 2018 Logitech. Logitech, Logitech logosu ve diğer Logitech markaları Logitech'e aittir ve tescilli olabilirler. Diğer tüm ticari markalar ilgili sahiplerinin mülkiyetindedir. Logitech bu yayında bulunabilecek hatalar için hiçbir sorumluluk kabul etmez. Burada bulunan ürün, fiyat ve özellik bilgileri haber verilmeksizin değiştirilebilir.