



SCHEDA TECNICA **LOGITECH TAP SCHEDULER**

Trovare e richiedere l'ambiente perfetto per le riunioni sarà semplicissimo con Tap Scheduler. Questo pannello per pianificazione appositamente costruito si integra con le soluzioni di Microsoft Teams, Zoom Rooms, Robin e Meetio per indicare la disponibilità a distanza e fornire dettagli sulla riunione da vicino.

PANNELLO PER PIANIFICAZIONE PER SALE RIUNIONI

Ottieni il massimo da ogni ambiente per le riunioni aiutando i dipendenti a trovare facilmente la stanza giusta, che si tratti di controllare i dettagli della stanza per assicurarsi che sia il posto giusto o di prenotare una stanza per riunioni informali o programmate.


Con uno schermo spazioso e un profilo elegante e discreto, Tap Scheduler è progettato per una visualizzazione e un'usabilità immediate. Completo di vetri, montanti e supporti per il fissaggio a muro, Tap Scheduler può essere comodamente installato all'esterno di qualsiasi sala. La sua gestione dei cavi integrata nasconde i cavi per un aspetto pulito e professionale. Affidati a Tap Scheduler per una performance affidabile con componenti resistenti, progettati per durare nel tempo.

SCEGLI LA PIATTAFORMA

Tap Scheduler può essere facilmente configurato come pannello di Microsoft Teams, come schermo per la pianificazione di Zoom Rooms e con le altre principali soluzioni per l'organizzazione delle stanze. Posiziona Tap Scheduler fuori da qualsiasi spazio di riunione per un'esperienza uniforme in tutta la tua distribuzione.




IL POSTO GIUSTO, AL MOMENTO GIUSTO



Disponibilità a distanza

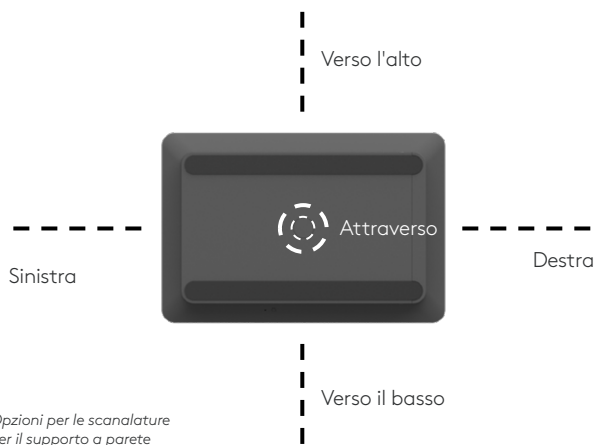

Trova rapidamente una stanza aperta grazie alle luci LED verdi o rosse che indicano la disponibilità a distanza.



Dettagli da vicino

Visualizza i dettagli della riunione, chiedi le sale e prenota le riunioni da vicino su un ampio schermo da 10,1".

INSTALLAZIONE COMODA E PRATICA




Semplice installazione grazie ai supporti inclusi

Posiziona Tap Scheduler fuori da qualsiasi sala grazie ai supporti inclusi per vetro, pareti e montanti per una rapida implementazione.


Nascondi i cavi per un'installazione ordinata

Le diverse opzioni per le scanalature nascondono i cavi permettendo un'installazione ordinata e professionale.

PANNELLO PER PIANIFICAZIONE APPOSITAMENTE COSTRUITO



- 1 Touchscreen da 10.1":** Leggi facilmente i dettagli e prenota una sala sul touchscreen spazioso e reattivo.
- 2 Anti-impronte:** Rivestimento oleorepellente che resiste alle impronte e consente la leggibilità.
- 3 Struttura resistente:** I componenti sono costruiti per durare, con lo schermo sigillato per proteggerne le parti e resistere alla pulizia regolare.
- 4 Illuminazione per la disponibilità:** Le spie di stato verdi o rosse indicano la disponibilità a distanza senza distrarre dall'ambiente circostante.
- 5 Angolo piatto per l'accessibilità:** Tap Scheduler si monta piatto contro la parete per permettere una facile lettura anche da altezze diverse.
- 6 Installazione del profilo ribassato:** Senza bisogno di compensazione, Tap Scheduler si monta a filo del muro offrendo una presenza elegante e discreta.

SPECIFICHE DEL PRODOTTO		
<p>Dimensioni (altezza x larghezza x profondità)</p> <p>Solo dispositivo 6,5 x 9,69 x 1,12 pollici 165 x 246,2 x 28,5 mm 0,7 kg (1,5 libbre)</p> <p>Supporto per superficie 6,5 x 9,69 x 1,24 pollici 165 x 246,2 x 31,4 mm</p> <p>Fissaggio su montante 6,5 x 11,52 x 1,75 pollici 165 x 292,6 x 44,5 mm</p>	<p>Touchscreen Dimensione: 10.1" diagonale Tipologia di schermo: IPS (In-Plane Switching) Pannello LCD con retroilluminazione LED Risoluzione: 1280 x 800 Angolo di visualizzazione: 85° (su/giù/sinistra/destra) Multi-touch capacitivo 10 punti Luminosità: 400 nit Contrasto: 1000:1 Anti-impronte: Rivestimento oleorepellente Angolazione della posizione: 0° (piatto sulla superficie di montaggio)</p>	<p>Specifiche generali Sensori: Accelerometro, illuminazione ambientale Sequenza di montaggio: VESA FDMI 100 mm x 100 mm Uscite dei cavi: orizzontale/verticale/centrale</p>
ALIMENTAZIONE E CAVI	PORTE E INTERFACCE	CONTENUTO DELLA CONFEZIONE
<p>Power over Ethernet (PoE), IEEE 802.3af tipo 1, dispositivo di classe 3 *necessita di rete abilitata PoE o iniettore PoE e cavo Ethernet (non inclusi)</p>	<p>Ethernet: 10/100 mbps Wi-Fi: 802.11a/b/g/n/ac Bluetooth 5.0 (inattivo, destinato per uso futuro)</p>	<p>Logitech Tap Scheduler Supporto multi-superficie (vetro/parete a secco) Accessorio per montaggio su angolo Fissaggio su montante Componenti per il montaggio Documentazione</p>
GESTIONE DISPOSITIVI	COMPATIBILITÀ E CERTIFICAZIONI	AMBIENTE
<p>Monitora e gestisci grazie alle piattaforme Logitech Sync per la gestione da remoto, Microsoft Teams Admin Center e Gestione dei dispositivi Zoom.</p>	<p>Logitech Tap Scheduler si integra con le principali soluzioni per l'organizzazione delle stanze, quali: Pannello Microsoft Teams Panel Schermo per la pianificazione Zoom Rooms Pannello di pianificazione Meetio Pannello di pianificazione Robin Pannello di pianificazione Appspace Consulta www.logitech.com/support/tapscheduler-compatibility per ulteriori informazioni sulle più recenti certificazioni e compatibilità. È anche compatibile con la piattaforma per la gestione da remoto di Logitech Sync.</p>	<p>Temperatura di esercizio: 0 - 40 °C Temperatura di immagazzinamento: -40 - 70 °C Umidità: 10% - 95%</p>
		SICUREZZA
		<p>Full Disk Encryption: AES-128 Crittografia dati: crittografia simmetrica, PKI Identità dispositivo: Protetto da attestazione dispositivo Protezione chiave: Arm TrustZone, RPMP</p>
GARANZIA		NUMERI DI SERIE
	<p>Non preoccuparti del normale ciclo di deprezzamento e sostituzione della maggior parte delle apparecchiature per sale riunioni con l'acquisto di una garanzia estesa, che aggiunge un anno alla garanzia di due anni del produttore Logitech originale. Contatta il tuo rivenditore per informazioni sulla disponibilità. Garanzia biennale standard sull'hardware inclusa</p>	<p>Logitech Tap Scheduler grafite 952-000091 Logitech Tap Scheduler bianco 952-000094</p>