



---

## SCHEDA TECNICA **LOGITECH TAP SCHEDULER**

Trovare e richiedere l'ambiente perfetto per le riunioni sarà semplicissimo con Tap Scheduler. Questo pannello per pianificazione appositamente progettato si integra con le soluzioni di Microsoft Teams, Zoom Rooms, Robin e Meetio per indicare la disponibilità a distanza e fornire dettagli sulla riunione.

### **PANNELLO PER PIANIFICAZIONE PER SALE RIUNIONI**

Ottieni il massimo da ogni spazio riunioni aiutando i dipendenti a trovare facilmente la sala giusta, che si tratti di controllare i dettagli della sala per assicurarsi che sia il posto giusto o di prenotarne una per meeting informali o programmati.


Con un ampio schermo e un profilo elegante e discreto, Tap Scheduler è progettato per una visualizzazione e un uso immediati. Completo di vetri, montanti e supporti a parete, Tap Scheduler può essere comodamente installato all'esterno di qualsiasi sala. La sua gestione dei cavi integrata nasconde i fili per un aspetto pulito e professionale. Affidati a Tap Scheduler per prestazioni affidabili con componenti resistenti, progettati per durare nel tempo.

## SCEGLI LA PIATTAFORMA

Tap Scheduler può essere facilmente configurato come pannello di Microsoft Teams, come schermo per la pianificazione di Zoom Rooms e con le altre principali soluzioni per l'organizzazione delle stanze. Posiziona Tap Scheduler fuori da qualsiasi spazio di riunione per un'esperienza uniforme in tutta la tua distribuzione.




## IL POSTO GIUSTO, AL MOMENTO GIUSTO



### Disponibilità a distanza

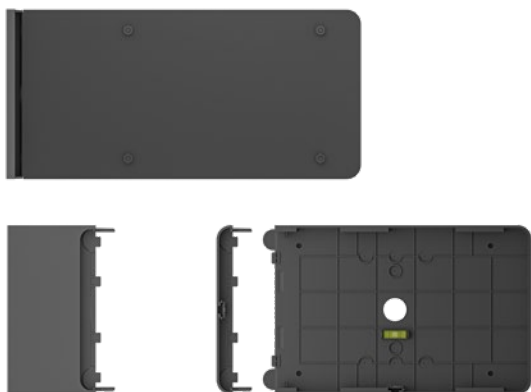
Trova rapidamente una stanza aperta grazie alle luci LED verdi o rosse che indicano la disponibilità a distanza.



### Dettagli da vicino

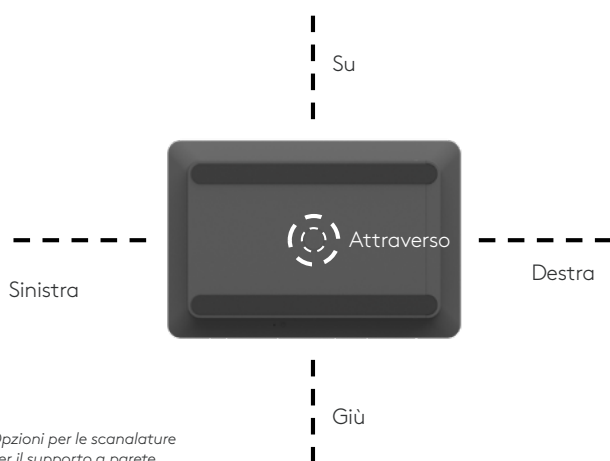
Visualizza i dettagli della riunione, chiedi le sale e prenota le riunioni da vicino su un ampio schermo da 10,1".

## INSTALLAZIONE COMODA E PRATICA



### Semplice installazione grazie ai supporti inclusi

Posiziona Tap Scheduler fuori da qualsiasi sala grazie ai supporti inclusi per vetro, pareti e montanti per una rapida implementazione.



### Nascondi i cavi per un'installazione ordinata

Le diverse opzioni per le scanalature nascondono i cavi permettendo un'installazione ordinata e professionale.



### Espandi le opzioni di visualizzazione con il montaggio ad angolo


Accessorio opzionale ideale per il posizionamento ad altezze inferiori o la visualizzazione ad angolo, il supporto angolare per Tap Scheduler aggiunge un angolo di 14° alla staffa di montaggio del dispositivo, facilitando la lettura del programma delle riunioni della sala.

## PANNELLO DI PIANIFICAZIONE PROGETTATO APPOSITAMENTE



- 1 Touchscreen da 10,1"**: leggi facilmente i dettagli e prenota una sala sull'ampio touchscreen reattivo.
- 2 Anti-impronte**: rivestimento oleorepellente che resiste alle impronte e consente la leggibilità.
- 3 Struttura resistente**: i componenti sono progettati per durare nel tempo, con lo schermo sigillato per proteggerne le parti e resistere alla pulizia regolare.

- 4 Illuminazione per la disponibilità**: le spie di stato verdi o rosse indicano la disponibilità a distanza senza distrarre dall'ambiente circostante.
- 5 Angolo piatto per l'accessibilità**: Tap Scheduler si monta piatto contro la parete per permettere una facile lettura anche da altezze diverse.
- 6 Installazione del profilo ribassato**: senza bisogno di compensazione, Tap Scheduler si monta a filo del muro offrendo una presenza elegante e discreta.

SPECIFICHE DEL PRODOTTO		
<p><b>Dimensioni</b> (altezza x larghezza x profondità)</p> <p><b>Solo dispositivo</b> 6,5 x 9,69 x 1,12 pollici 165 x 246,2 x 28,5 mm 0,7 kg (1,5 libbre)</p> <p><b>Supporto per superficie</b> 6,5 x 9,69 x 1,24 pollici 165 x 246,2 x 31,4 mm</p> <p><b>Fissaggio su montante</b> 6,5 x 11,52 x 1,75 pollici 165 x 292,6 x 44,5 mm</p>	<p><b>Touchscreen</b></p> <p>Dimensione: diagonale da 10,1” Tipologia di schermo: IPS (In-Plane Switching) Pannello LCD con retroilluminazione LED Risoluzione: 1280 x 800 Angolo di visualizzazione: 85° (su/giù/sinistra/destra) Multi-touch capacitivo 10 punti Luminosità: 400 nit Contrasto: 1000:1 Anti-impronte: rivestimento oleorepellente Angolazione della posizione: 0° (piatto sulla superficie di montaggio)</p>	<p><b>Specifiche generali</b></p> <p>Sensori: accelerometro, illuminazione ambientale Sequenza di montaggio: VESA FDMI 100 mm x 100 mm Uscite dei cavi: orizzontale/verticale/centrale</p>
ALIMENTAZIONE E CAVI	PORTE E INTERFACCE	CONTENUTO DELLA CONFEZIONE
<p>Power over Ethernet (PoE), IEEE 802.3af tipo 1, dispositivo di classe 3 *Necessita di rete abilitata PoE o iniettore PoE e cavo Ethernet (non inclusi)</p>	<p>Ethernet: 10/100 mbps Wi-Fi: 802.11a/b/g/n/ac Bluetooth 5.0 (inattivo, destinato per uso futuro)</p>	<p>Logitech Tap Scheduler Supporto multi-superficie (vetro/parete a secco) Accessorio per montaggio su angolo Fissaggio su montante Componenti per il montaggio Documentazione</p>
GESTIONE DISPOSITIVI	COMPATIBILITÀ E CERTIFICAZIONI	AMBIENTE
<p>Monitora e gestisci grazie alle piattaforme Logitech Sync per la gestione da remoto, Microsoft Teams Admin Center e Gestione dei dispositivi Zoom.</p>	<p>Logitech Tap Scheduler è certificato o compatibile con le principali soluzioni per l'organizzazione delle sale, come:</p> <ul style="list-style-type: none"> <li>Microsoft Teams Panel</li> <li>Schermo per la pianificazione Zoom Rooms</li> <li>Pannello di pianificazione di Meetic</li> <li>Pannello di pianificazione di Robin</li> <li>Schermo per sala riunioni Appspace</li> </ul> <p>Consulta <a href="http://www.logitech.com/support/tapscheduler-compatibility">www.logitech.com/support/tapscheduler-compatibility</a> per ulteriori informazioni sulle più recenti certificazioni e compatibilità.</p> <p>Compatibile anche con la piattaforma Logitech Sync per la gestione da remoto.</p>	<p>Temperatura di esercizio: 0 - 40 °C Temperatura di immagazzinamento: -40 - 70 °C Umidità: 10% - 95%</p>
GARANZIA		SICUREZZA
 <p>Non preoccuparti del normale ciclo di deprezzamento e sostituzione della maggior parte delle apparecchiature per sale riunioni con l'acquisto di una estensione di garanzia, che aggiunge un anno alla garanzia di due anni del produttore Logitech originale. Contatta il tuo rivenditore per informazioni sulla disponibilità.</p> <p>Garanzia biennale standard sull'hardware inclusa</p>		<p>Full Disk Encryption: AES-128 Crittografia dati: crittografia simmetrica, PKI Identità dispositivo: protetto da attestazione dispositivo Protezione chiave: Arm TrustZone, RPMP</p>
		NUMERI DI SERIE
		<p>Logitech Tap Scheduler grafite 952-000091 Logitech Tap Scheduler bianco 952-000094</p>

logitech®

[www.logitech.com/TapScheduler](http://www.logitech.com/TapScheduler)

Contatta il rivenditore  
o contattaci su

[www.logitech.com/vcsales](http://www.logitech.com/vcsales)

**Logitech Americas**  
7700 Gateway Blvd.  
Newark, CA 94560 USA

**Logitech Europe S.A.**  
EPFL - Quartier de l'Innovation  
Daniel Borel Innovation Center  
CH - 1015 Losanna

**Logitech Asia Pacific Ltd.**  
Tel: 852-2821-5900  
Fax: 852-2520-2230

© 2023 Logitech. Logitech, il logo Logitech e altri marchi Logitech sono di proprietà di Logitech e possono essere marchi registrati. Tutti gli altri marchi appartengono ai rispettivi proprietari. Logitech non si assume alcuna responsabilità per errori eventualmente contenuti nel presente documento. Le informazioni su prodotto, prezzo e funzionalità contenute nel presente documento sono soggette a modifiche senza preavviso.

Data di pubblicazione: febbraio 2023